

تذکر: در پورتال، در صورتیکه با این کد ملی و در سال جاری فرآیند در جریان یا خاتمه یافته ای با مقطع و نام دانشگاه تکراری، وجود داشته باشد، امکان ثبت مجدد فرآیند برای شما وجود نخواهد داشت.

از طریق پورتال سازمان امور دانشجویان و از سربرگ کارنامه سلامت جسم، جهت ثبت درخواست بر روی کارنامه سلامت جسم کلیک نمایید.(تصویر ۱)

The screenshot shows the top navigation bar of the MSRT portal with the following items: Home, MSRT Exam Registration, MSRT Exam Results, MSRT Exam Fees, MSRT Exam Questions, MSRT Exam Answers, MSRT Exam Registration, MSRT Exam Results, MSRT Exam Fees, MSRT Exam Questions, MSRT Exam Answers. The main banner features the text: "اطلاعیه برگزاری آزمون زبان MSRT در سال 99".

تصویر ۱-نمایش پورتال

سیستم فرم را به شما نمایش داده و در صورتی که گزینه با قوانین گفته شده موافق هستم را انتخاب نمایید، بخش مشخصات عمومی دانشجو به شما نمایش داده می شود.(تصویر ۲)

The screenshot shows the 'دانشجوی گرامی' (Dear Student) section of the MSRT portal. It contains a detailed message in Persian regarding the exam registration process. Below the message is a list of four points:

1. برای سهولت در تکمیل فرم بهتر است از لب تاب یا کامپیوتر استفاده نمایید و از تگن همراه استفاده نفرمایید.
2. مراحل تکمیل فرم کارنامه سلامت با دریافت کد پیگیری و خروجی کارنامه، پایان می یابد.
3. لازم است در صورت نیاز به استفاده از خدمات مرکز مشاوره با مرکز مشاوره تماس حاصل فرمایید.
4. برای توضیح بیشتر و مشاهده راهنمای کاربری فرآیند کارنامه سلامت جسم دانشجویان کلیک نمایید.

At the bottom right, there is a checkbox labeled 'با قوانین گفته شده موافق هستم' (I agree with the stated conditions) which is checked.

تصویر ۲-موافقت با قوانین گفته شده

اطلاعات را وارد کرده و توجه داشته باشید که موارد ستاره دار اجباری می باشند. پس از تکمیل اطلاعات بخش مشخصات عمومی دانشجو با انتخاب گزینه های "تکمیل بخش عادات سلامت فردی"، "تکمیل بخش عادات غذایی"، "تکمیل بخش سوابق پزشکی"، "تکمیل بخش سابقه پزشکی خانواده" و "تکمیل بخش ارزیابی عملکرد" و "تکمیل بخش ویروس کووید ۱۹" به

سوالات بخش مربوطه که به شما نمایش داده می شود، پاسخ دهید. لازم به ذکر است مراحل تکمیل اطلاعات تا زمان دریافت کد پیگیری و معرفی نامه به آموزش و نتیجه تست ادامه دارد. (تصویر ۳)

با قوانین گنجه شده موافق هستم

مشخصات عمومی دانشجو

نام <sup>1*</sup>	نام خانوادگی <sup>2*</sup>	ایمیل <sup>3*</sup>
شماره تلفن <sup>4*</sup>	تاریخ تولد <sup>5*</sup>	کد ملی <sup>6*</sup>
جنسیت <sup>8*</sup>	وضعیت تاهل <sup>9*</sup>	سال تولد <sup>10*</sup>
استان محل سکونت خانواده <sup>11*</sup>	استان محل تولد <sup>12*</sup>	
محل سکونت دوره دانشجویی <sup>14*</sup>	نوع پذیرش در دانشگاه <sup>15*</sup>	قطع تحصیلی پذیرفته شده در دانشگاه <sup>16*</sup>
نوع سهمیه پذیرفته شده <sup>17*</sup>	رشته تحصیلی پذیرفته شده <sup>18*</sup>	رشته گروه <sup>19*</sup>
نام دانشکده <sup>20*</sup>	نوع دانشگاه <sup>21*</sup>	
شماره دانشجویی <sup>23*</sup>	دارای دفترچه بعه <sup>24*</sup>	در کدام گروه آزمایشی زیر پذیرفته شده اید <sup>25*</sup>
گروه فون <sup>26*</sup>		

تکمیل بخش عادات سلامت فردی

---

تکمیل بخش عادات غذایی

---

تکمیل بخش سوابق پزشکی

---

تکمیل بخش سابقه پزشکی خانواده

---

تکمیل بخش ارزیابی عملکرد

---

### تصویر ۳- تکمیل اطلاعات عمومی توسط متقاضی

پس از تکمیل اطلاعات بخش مشخصات عمومی دانشجو و کلیک بر روی گزینه تکمیل بخش عادات سلامت فردی سوالات مربوطه به شما نمایش داده می شود لطفا جهت تکمیل آن اقدام نمایید. لازم به ذکر است مراحل تکمیل اطلاعات تا زمان دریافت کد پیگیری و معرفی نامه به آموزش و نتیجه تست ادامه دارد (تصویر ۴).

## عادات سلامت فردی

29\* در طول یک هفته، چند روز حداقل به مدت سی دقیقه فعالیت بدنی دارید؟ (ورزشی متوسط مانند پیاده روی سریع، شنا کردن یا دوچرخه سواری و ...)

اصلاً ندارم  یک یا دو روز  سه یا چهار روز  پنج تا هفت روز

30\* در شبانه روز چند بار مسواک می‌زنید؟

اصلاً مسواک نمی‌زنم  گاهی مسواک می‌زنم  یک بار در روز  بیش از یک بار

31\* میزان استفاده شما از بغ دندان چقدر است؟

اصلاً استفاده نمی‌کنم  هر چند روز یکبار  هر روز

32\* معمولاً الگوی خواب و بیداری شما چگونه است؟

نداشتن برنامه منظم  داشتن برنامه منظم

33\* بطور متوسط در شبانه روز چند ساعت می‌خوابید؟

کمتر از 6 ساعت  6 تا 8 ساعت  8 تا 10 ساعت  بیش از 10 ساعت

34\* کدام یک از گزینه‌های زیر در مورد سیگار کشیدن در رابطه با شما صدق می‌کند؟

هیلاً استفاده می‌کردم  اصلاً استفاده نمی‌کنم  بطور موقتی استفاده می‌کنم  روزانه استفاده می‌کنم

35\* کدام یک از گزینه‌های زیر در مورد مصرف قلیان برای شما صدق می‌کند؟

هیلاً استفاده می‌کردم  اصلاً استفاده نمی‌کنم  بطور موقتی استفاده می‌کنم  هفتگی استفاده می‌کنم

36\* در طول شبانه روز معمولاً کدام یک از ابزارهای زیر را بطور مداوم و به چه مدت استفاده می‌کنید؟

تبلت، لپ‌تاپ، کامپیوتر


موبایل

XBOX و سایر



## تصویر ۴- تکمیل اطلاعات عادات سلامت فردی توسط متقاضی

پس از تکمیل اطلاعات و پاسخ به سوال امنیتی بر روی دکمه ثبت و ارسال و دریافت کد پیگیری کلیک کنید. لازم به ذکر است مراحل تکمیل اطلاعات تا زمان دریافت کد پیگیری و معرفی نامه به آموزش و نتیجه تست ادامه دارد. (تصویر ۵)

[آرمون زبان](#)
[سوالات متداول](#)
[گزارش پرداخت](#)
[کارنامه سلامت دانشجویان](#)
[خدمات](#)
[ارتباط با پشتیبانی سامانه](#)
[اطلاع‌رسانی فرایندها](#)
[کارتابل](#)
[اطلاع‌رسانی فرایندها](#)



جمهوری اسلامی ایران  
وزارت علوم، تحقیقات و فناوری  
سازمان امور دانشجویان

خیر  بله

6\* آیا اقوام درجه یک (پدر، مادر، فرزند، همسر، خواهر یا برادر) سابقه ابتلا به ویروس کووید 19 را داشته‌اند؟

7\* اطلاعات سلامت و علائم تنفسی خود را در سامانه [salamat.gov.ir](http://salamat.gov.ir) ثبت کرده‌اید؟

خیر  بله

8\* آیا در گروه بیماران با نقض ایمنی زیر قرار دارید؟

تحت درمان با کورتیکواستروئید  شیمی درمانی  پیوند اعضا  بدخیمی‌ها (سرطان)


9\* آیا در گروه بیماران با بیماری زمینه‌ای زیر قرار دارید؟

قد و وزن

خیر  بله

1\* قد (سانتی متر)

2\* وزن (کیلوگرم)



تصویر امنیتی را وارد کنید:

ثبت و ارسال و دریافت کد پیگیری

## تصویر ۵- تکمیل اطلاعات سابقه پزشکی توسط متقاضی

پس از کلیک بر روی دکمه ثبت و ارسال و دریافت کد پیگیری، در صورت خالی بودن فیلد های اجباری و یا وجود مغایرت با پیغامی در بالای صفحه مواجه می شوید که در این حالت سیستم از ثبت درخواست جلوگیری می کند. (تصویر ۶)



تصویر ۶-نمایش اخطار در صورت وارد نکردن فیلد های اجباری

در صورت موفقیت آمیز بودن ثبت، سیستم کد پیگیری و پیغام ثبت موفقیت آمیز را در اختیار شما قرار می دهد. (تصویر ۷)



تصویر ۷-کد پیگیری و پیغام موفقیت آمیز ثبت

با دریافت پیغام، می توانید روی لینک "اینجا" کلیک کنید و به مشاهده و چاپ خروجی کارنامه سلامت خود بپردازید (تصویر ۸).



وزارت علوم، تحقیقات و فناوری  
دفتر مشاوره و سلامت

کارنامه سلامت جسم دانشجویان ورودی جدید  
سال تحصیلی ۹۸-۱۳۹۷

مرکز بهداشت و درمان  
دانشگاه های سراسر کشور

دانشجوی گرامی

با تبریک و عرض خیر مقدم به مناسبت ورود شما به خانواده بزرگ آموزش عالی ایران ، خواهشمند است فرم حاضر را به مرکز بهداشت و درمان دانشگاه تحویل دهید.  
بدیهی است پس از تحویل فرم و ممهور شدن آن توسط مرکز بهداشت و ارائه به اداره کل آموزش دانشگاه ، فرآیند ثبت نام شما تکمیل خواهد شد.

اداره کل آموزش دانشگاه جامع علمی کاربردی مرکز آموزش اهر  
با سلام

احتراما به استحضار می رساند ، خانم مهران درکاله دانشجوی رشته آیاری - مهندسی آیاری جهت تکمیل فرآیند کارنامه سلامت به مرکز بهداشت دانشگاه مراجعه کرده است و جهت ادامه فرآیند ثبت نام به آن اداره کل معرفی می گردد.

مهر و امضاء مرکز بهداشت و درمان



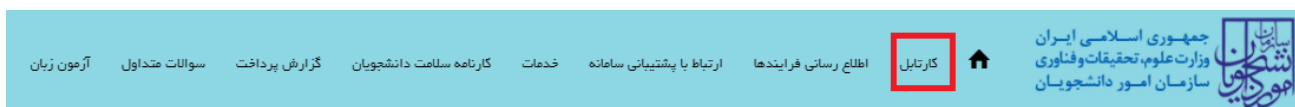
خروجی کارنامه سلامت جسم دانشجویان ورودی جدید  
سال تحصیلی ۹۸-۱۳۹۷

نام و نام خانوادگی : مهران درکاله	کد پیگیری کارنامه سلامت: ۹۷۲۰۹۷۹۳۵	دانشکده: فنی
سن: ۲۷	جنس: مرد	تاهل: مجرد
شماره تلفن همراه: ۰۹۹۰۶۱۲۸۴۲۱	ایمیل: darkalehTest@gmail.com	نوع پذیرش: شبانه نوبت دوم
مقطع تحصیلی: دکترای تخصصی (PhD)	سکونت: با خانواده	

کارشناس محترم مرکز بهداشت، دانشجوی حاضر یا توجه به پاسخ داده شده به سوالات شماره ۴۵، ۴۶، ۵۱، ۵۳، ۵۸، ۵۹، ۶۲، ۶۳ لازم است توسط پزشک ویزیت شود

پس از مشاهده و چاپ خروجی کارنامه سلامت جسم ، بایستی جهت مهر نمودن نتیجه تست و معرفی نامه به آموزش، در خارج از سیستم، به مرکز بهداشت دانشگاه مراجعه نمایید. به این ترتیب فرایند خاتمه می یابد. (لازم به ذکر است در صورتی که هنوز فرم کارنامه سلامت روان را تکمیل نکرده اید، نسبت به تکمیل آن از طریق منوی خدمات اقدام فرمایید.)

در صورت دریافت پیغام جهت مراجعه به پورتال، برای مشاهده وضعیت خود اقدام نمایید. از طریق پورتال سازمان امور دانشجویان سربرگ کارتابل را انتخاب نمایید.(تصویر ۹)



### تصویر ۹- کارتابل شخصی

شما قادر خواهید بود با وارد کردن شماره پیگیری در فیلد جستجوی موجود در کارتابل به جستجوی فرآیند بپردازید. در ستون توضیحات، دلایل نیاز به بازیابی کارشناس مربوطه برای شما درج شده است و شما می توانید با کلیک روی لینک شماره پیگیری، فرم فرایند را مشاهده و به اصلاح اطلاعات و ثبت مجدد فرایند بپردازید (تصویر ۱۰)



درخواست دریافت کد تایید مدرک. اگر در منوی خدمات، خدمت مورد نظر خود را مشاهده نمی کنید، از تکمیل بودن اطلاعات پروفایل خود (اطلاعات شخصی و همه مقاطع تحصیلی- چه در حال تحصیل یا فارغ التحصیل) اطمینان پیدا کنید

### لیست درخواست های ثبت شده

ردیف	نام درخواست	شماره پیگیری	وضعیت	دریافت فرم	توضیحات
2	فرآیند کارنامه سلامت جسم	993224675	در حال بررسی		متقاضی گرامی لطفاً جهت ویرایش اطلاعات درخواست خود روی کد پیگیری درخواست کلیک نموده و اطلاعات خود را ویرایش کنید و در پایان دکمه به روز رسانی را فشار دهید. لازم به ذکر است اطلاعات مربوط به پروفایل در داخل درخواست قابل ویرایش نیست متقاضی گرامی درخواست شما به دلیل زیر نیاز به اصلاح دارد asd

### تصویر ۱۰- اعلام نیاز به بازیابی کارشناس